









VÝPIS KLEMPÍŘSKÝCH VÝROBKŮ

| OZNAČENÍ NA VÝKRESE | TECHNICKÁ NORMA KATALOG | ROZMĚR ROZVINUTÁ ŠÍŘKA(mm) | POPIS SCHEMATICKE ZOBRAZENÍ | MĚR. JEDN. | MNOŽSTVÍ | | | | | | | BAREVNÝ ODSTÍN | POZNÁMKA |
|---|-------------------------------|----------------------------------|---|------------|----------|------|------|------|------|------|---------|----------------|-------------------|
| | | | | | 1.PP | 1.NP | 2.NP | 3.NP | 4.NP | 5.NP | střecha | CELKEM | |
|  | | RŠ 400 | Oplechování soklu šachty z lakovaného plechu (vč. příslušenství), ozvinutá šířka 330 mm, celoplošně lepeno na přestěrkovanou horní hranu soklu | mb | - | 7 | - | - | - | - | - | 7 | barva tmavě šedá |
|  | | dl. 1200 | Oplechování podokeníků z lakovaného plechu (vč. příslušenství), dl. 1200 mm, rozvinutá šířka 330 mm celoplošně lepeno na přestěrkovanou horní hranu | ks | - | - | 2 | - | - | - | - | 2 | barva tmavě hnědá |
|  | | 125/325 | Průvětrník mřížkový pro otvor 125/325 mm | ks | - | - | 4 | - | - | - | - | 4 | barva bílá |
|  | | RŠ 250 | Podokapní půlkruhový žlab z lakovaného plechu (vč. příslušenství), D110, rozvinutá šířka 250 mm | mb | - | - | - | - | - | - | 7,0 | 7,0 | barva tmavě šedá |
|  | | DN 70 | Střešní svod z lakovaného plechu (vč. příslušenství), DN70 | mb | - | - | - | - | - | - | 8,0 | 8,0 | barva tmavě šedá |
|  | | | Okapnice z hliníkového plechu v prostoru okapní hrany střechy pro systémové ukončení plechové střechy | mb | - | - | - | - | - | - | 4,5 | 4,5 | barva tmavě šedá |
|  | | | Okapnice z poplastovaného plechu v prostoru okapní hrany střechy pro systémové ukončení PVC-P fólie | mb | - | - | - | - | - | - | 2,5 | 2,5 | barva tmavě šedá |
|  | | | Závětrná lišta z poplastovaného plechu pro systémové ukončení PVC-P fólie | mb | - | - | - | - | - | - | 1,0 | 1,0 | barva tmavě šedá |